



Saberi se...

**POBERI SVE,  
ODVOJI OPASNO,  
POSPREMI KORISNO!**



FOND ZA ZAŠTITU OKOLIŠA I  
ENERGETSKU UČINKOVITOST



OPĆINA MEDULIN



KOMUNALNA DJELATNOST  
OPĆINE MEDULIN



zelena istra

**Nakladnik:**

*Općina Medulin*

**Tekst napisali:**

*Rudija Pavličević, Zelena Istra  
Dubravka Popović-Pletikos, MED EKO SERVIS d.o.o.*

**Uredila:**

*Rudija Pavličević, Zelena Istra*

**Lektura:**

*Marijeta Matijaš, KREACIJA j.d.o.o.*

**Grafičko oblikovanje / Prijelom:**

*Mario Rosanda, MED EKO SERVIS d.o.o., Pomer*

**Fotografije:**

*Mario Rosanda, MED EKO SERVIS d.o.o., Pomer*

**Tisak:**

*MPS - Pula*

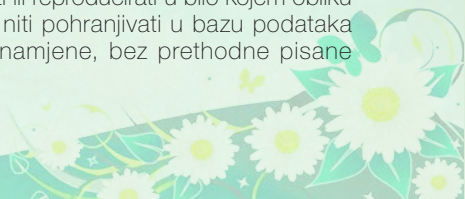
**Naklada:**

*2500 primjeraka*

*Svibanj 2016.*

---

Sva prava pridržana. Ni jedan dio ove publikacije ne smije se upotrebljavati ili reproducirati u bilo kojem obliku ili na bilo koji način, niti pohranjivati u bazu podataka bilo kojeg oblika ili namjene, bez prethodne pisane suglasnosti izdavača



# Sadržaj

Uvod.....4-5

Ukupne količine sakupljenog otpada na području općine  
Medulin od 2013. do 2015. godine .....6

Prednosti sustava sakupljanja otpada „Od vrata do vrata“ ....7

Sustav odvojenog sakupljanja otpada „Od vrata do vrata“

- Obiteljske kuće – smjernice i pravila.....9
- Višestambeni objekti – smjernice i pravila ..... 14

Odvoji, recikliraj, ponovno upotrijebi:

- papir i karton..... 16
- plastiku.....17
- staklo ..... 18
- metal.....19

Što s ostalim vrstama otpada?.....21

Ponovno upotrijebite i reciklirajte

- tekstil..... 24
- elektronički otpad.....25
- opasni otpad.....26
- biootpad .....27



# Poštovane građanke i građani Općine Medulin

**P**rostornim planom uređenja te Planom gospodarenja otpadom Općina Medulin obvezala se na racionalnije gospodarenje otpadom, smanjenje nastanka otpada na mjestu nastanka te izdvajanja iskoristivih sirovina prije odlaganja preostalog miješanog komunalnog otpada. Nastoje se smanjiti količine otpada koji se odlaže i zbrinjavati ga na ekološki prihvatljiv način kroz razvijeni koncept cjelovitog sustava gospodarenja otpadom. Općina Medulin postupno je implementirala mjere tog sustava.

### Ciljevi i načela djelovanja MED EKO SERVISA d.o.o.:

- povećanje zadovoljstva i uvjeta života svih korisnika usluga;
- poboljšanje postupanja s komunalnim i neopasnim otpadom;
- održavanje, uređenje i čišćenje javnih i zelenih površina, ulica, cesta, naselja i groblja;
- podizanje razine uređenosti zelenih površina gradnjom novih i uređenjem postojećih te zaštitom krajobrazne baštine i tradicionalnog mediteranskog krajolika;
- širenje aktivnosti i na druge komunalne poslove;
- poštivanje načela ekonomičnosti, racionalnosti i svrsishodnosti.

Koncept cjelovitog sustava gospodarenja otpadom podrazumijeva provođenje cijelog niza mjera koje se odnose na praćenje i postupanje s otpadom od mjesta nastanka pa do mjesta konačnog zbrinjavanja. U razdoblju od 2009. do 2014. godine postavljeno je 56 zelenih otoka za odvojeno prikupljanje papira, plastike, stakla i metala, kao i 589 spremnika zapremine 770 l za miješani komunalni otpad. Tijekom 2015. i 2016. godine postojeći sustav zamijenjen je sustavom odvojenog prikupljanja komunalnog otpada na kućnom pragu i



odvojenim skupljanjem otpada prema modelu „od vrata do vrata“. Broj zelenih otoka postepeno je smanjen te ih je sada ukupno 28, dok će građanima Općine do kraja 2016. godine biti podijeljeno više od 2.500 kontejnera za miješani komunalni otpad (zeleno kante) te otpadni papir i karton (plave kante). Što se tiče prikupljanja ostalih korisnih vrsta otpada, građani imaju na raspolaganju vreće od 120 l u 3 različite boje – žutu za plastiku, zelenu za staklo i crnu za odvajanje metalne ambalaže.

Za razliku od rezultata postignutih u 2013. i 2014., tijekom 2015. godine povećana je ukupna količina otpada koja je predana ovlaštenim tvrtkama na daljnje postupanje te je smanjena količina miješanog komunalnog otpada u odnosu na ukupno odvojene vrste otpada. Iz godine u godinu značajno je povećana godišnja količina odvojenog otpada, posebice papirnatog, plastičnog, uljnog, metalnog, a ponajviše glomaznog otpada.

# UKUPNE KOLIČINE SAKUPLJENOG OTPADA NA PODRUČJU OPĆINE MEDULIN OD 2013. DO 2015. GODINE

**T**ijekom 2015. godine postigli smo planirani postotak od 25% odvojenih vrsta otpada na području Općine Medulin. Putem tvrtke MED EKO SERVIS d.o.o. je, uz neizostavnu pomoć sugrađanki i sugrađana, izdvojeno 24% vrsta otpada, dok su veći turistički objekti samostalno odvajali pojedine vrste otpada prije predaje miješanog komunalnog otpada i njegovog prijevoza do ŽCGO-a Kaštijun.

*Količine odvojenog i miješanog komunalnog otpada u tonama*

GODINA	2013.	2014.	2015.
odvojeni otpad	107.510	937.149	1575.595
miješani komunalni otpad	5602.447	5220.206	4994.732
ukupno otpada	5709.957	6157.446	6564.725

*Količine odvojenog i miješanog komunalnog otpada u postocima*

GODINA	2013.	2014.	2015.
odvojeni otpad	2%	15%	24%
miješani komunalni otpad	98%	85%	76%
ukupno otpada	100%	100%	100%

***Saberi se.. POBERI SVE,  
ODVOJI OPASNO,  
POSPREMI KORISNO!***

# PREDNOSTI SUSTAVA SAKUPLJANJA OTPADA „OD VRATA DO VRATA“

## EKOLOŠKI RAZLOZI:

- očuvanje prirode i prirodnih sirovina;
- smanjenje onečišćenosti zraka, vode i tla te očuvanje zdravlja;
- štednja skupe i dragocjene energije;
- ušteda prostora na mjestima obrade i zbrinjavanja otpada;
- očuvanje zdravlja.

## ZAKONSKI RAZLOZI:

- važeći Zakon o održivom gospodarenju otpadom RH obvezuje sve privatne i pravne osobe na odvojeno prikupljanje otpada;
- EU zakonodavstvo temelji se na načelu odvojenoga prikupljanja otpada.

## TURISTIČKI RAZLOZI:

- suvremeni turizam zahtijeva odvojeno prikupljanje otpada;
- većina turista odvaja otpad u zemljama iz kojih dolaze pa im je to jedino normalno i prihvatljivo činiti i u destinacijama u kojima provode godišnji odmor;
- turisti prepoznaju i cijene nastojanja očuvanja okoliša i brigu o njemu;
- ekološki osviještena destinacija turistima je privlačnija za provođenje godišnjeg odmora.

## FINANCIJSKI RAZLOZI:

- manje količine miješanog komunalnog otpada = manji troškovi zbrinjavanja otpada na ŽCGO-u Kaštijun
- sprečavanje troškova zbrinjavanja korisnih sirovina (papir, staklo, plastika, biootpad i sl.) koje se mogu oporabiti.

Ako želimo na ispravan način zbrinuti otpad, očuvati svoje zdravlje, prirodu i okoliš te smanjiti komunalne troškove njegovog odvoza i zbrinjavanja na deponijima, odvojimo ga u kućanstvima, na radnim mjestima, u školama i vrtićima.

Zbog pomanjkanja svijesti i savjesti pojedinaca, smeće često završava u okolišu gdje se stvaraju divlji deponiji, vrlo štetni za prirodu i zdravlje ljudi. Odlaganje smeća u prirodu i okoliš zakonski je kažnjivo i za to su predviđene velike novčane kazne.

Otpad čine svi predmeti ili tvari koje moramo ili namjeravamo odbaciti. Odvojeno sakupljanje je sakupljanje otpada na način da se otpad odvaja prema njegovoj vrsti i svojstvima da bi se olakšala obrada i sačuvala vrijedna, ali i uklonila opasna svojstva nekih vrsta otpada.





# SUSTAV ODVOJENOG SAKUPLJANJA OTPADA – „OD VRATA DO VRATA“

- obiteljske kuće
- višestambeni objekti

## OBITELJSKE KUĆE – smjernice i pravila

Obiteljska kuća (od 1 do 3 stambene jedinice) za što uspješnije odvajanje otpada zadužuje:

- kantu **ZELENE BOJE** zapremnine od 120 l za odvajanje miješanog komunalnog otpada,
- kantu **PLAVE BOJE** zapremnine od 120 l za odvajanje papira i kartona,
- vreće **ŽUTE BOJE** od 120 l za odvajanje plastike,
- vreće **ZELENE BOJE** od 120 l za odvajanje stakla,
- vreće **CRNE BOJE** od 120 l za odvajanje metala.

### **UPUTE KORISNICIMA OBITELJSKIH KUĆA KAKO POSTUPATI S KANTAMA (miješani komunalni otpad i papir) I VREĆAMA (plastika, staklo i metal) ZA OTPAD:**

- **KANTE ZELENE BOJE** (120 l) isključivo koristite za odlaganje MIJEŠANOG KOMUNALNOG OTPADA iz kojeg ste prethodno IZDVOJILI KORISTAN I OPASAN OTPAD
- ŠTO JE MIJEŠANI KOMUNALNI OTPAD: onečišćene vrećice za pakiranje hrane, onečišćeni papir i folija za omatanje hrane; onečišćeni papirnati ubrusi i maramice, britvice za brijanje, spužve, vata, vrećice od usisivača, otpad prikupljen metenjem, opušci, ulošci, pelene za djecu i odrasle i sl.
- Poklopac mora biti zatvoren, a kante i vreće iznesite ispred svojih kuća, poštujući kalendar odvoza otpada, najkasnije do 7 sati ujutro.
- Nakon što djelatnici komunalnog poduzeća isprazne kante, molimo vas da ih u najkraćem mogućem roku vratite u svoje dvorište.
- Miješani komunalni otpad prije odlaganja u kante zelene boje treba staviti u vrećicu te ga nije potrebno sabijati, uz

osobitu pažnju s otpacima hrane koji se mogu odložiti i u prazan tetrapak.

- Molimo vas da prilikom iznošenja kanti i vrećica na nogostup ili javnu površinu ispred svoje kuće pazite da ne ometate kolnički promet, odnosno da omogućite kamionu neometano sakupljanje otpada.



# OBAVIJEST

Vaše domaćinstvo preuzima:  
**KANTU OD 120 LITARA PLAVE BOJE**  
u koju ćete odlagati  
**OTPADNI PAPIR I KARTON**



*Novinski papir*  
*Uredski papir*  
*Časopise*  
*Kataloge*  
*Prospekte*  
*Bilježnice*



*Papirnatu ambalažu*  
*Kartonsku ambalažu*



**U navedenu opremu  
NE ODLAŽE SE:**

*Plastificirani papir*  
*Metalizirani papir*  
*Zauljeni papir*  
*Fotografije*



**medEKO**   
KOMUNALNA DJELATNOST  
OPĆINE MEDULIN

SERVIS d.o.o.

Pomer (Općina Medulin), Pomer 1, 52100 Pula Tel: 052.573136 / Fax: 052.574046 / [www.medekoservis.hr](http://www.medekoservis.hr)



### SIJEČANJ

P		4	11	18	25	
U		5	12	19	26	
S		6	13	20	27	
Č		7	14	21	28	
P	1	8	15	22	29	
S	2	9	16	23	30	
N	3	10	17	24	31	

### VELJAČA

1	8	15	22	29		
2	9	16	23			
3	10	17	24			
4	11	18	25			
5	12	19	26			
6	13	20	27			
7	14	21	28			

### SVIBANJ

P		2	9	16	23	30
U		3	10	17	24	31
S		4	11	18	25	
Č		5	12	19	26	
P		6	13	20	27	
S		7	14	21	28	
N	1	8	15	22	29	

### LIPANJ


	6	13	20	27		
	7	14	21	28		
1	8	15	22	29		
2	9	16	23	30		
3	10	17	24			
4	11	18	25			
5	12	19	26			

### RUJAN


P		5	12	19	26	
U		6	13	20	27	
S		7	14	21	28	
Č	1	8	15	22	29	
P	2	9	16	23	30	
S	3	10	17	24		
N	4	11	18	25		


### LISTOPAD


	3	10	17	24	31	
	4	11	18	25		
	5	12	19	26		
	6	13	20	27		
	7	14	21	28		
1	8	15	22	29		
2	9	16	23	30		

 DAN ZA ODVOZ MIJEŠANOG KOMUNALNOG OTPADA

 DAN ZA ODVOZ OTPADNOG PAPIRA I KARTONA

 DAN ZA ODVOZ OTPADNE PLASTIKE

 DAN ZA ODVOZ OTPADNOG METALA

 DAN ZA ODVOZ OTPADNOG STAKLA

*\* U dane praznika kante ili vreće iznose se slijedeći dan*

## OŽUJAK

	7	14	21	<b>28</b>	
1	8	15	22	29	
2	9	16	23	30	
3	10	17	24	31	
4	11	18	25		
5	12	19	26		
<b>6</b>	<b>13</b>	<b>20</b>	<b>27</b>		

## TRAVANJ

	4	11	18	25	
	5	12	19	26	
	6	13	20	27	
	7	14	21	28	
1	8	15	22	29	
2	9	16	23	30	
<b>3</b>	<b>10</b>	<b>17</b>	<b>24</b>		

## SRPANJ

	4	11	18	25	
	5	12	19	26	
	6	13	20	27	
	7	14	21	28	
1	8	15	22	29	
2	9	16	23	30	
<b>3</b>	<b>10</b>	<b>17</b>	<b>24</b>	<b>31</b>	

## KOLOVOZ

1	8	<b>15</b>	22	29	
2	9	16	23	30	
3	10	17	24	31	
4	11	18	25		
<b>5</b>	12	19	26		
6	13	20	27		
<b>7</b>	<b>14</b>	<b>21</b>	<b>28</b>		

## STUDENI

	7	14	21	28	
<b>1</b>	8	15	22	29	
2	9	16	23	30	
3	10	17	24		
4	11	18	25		
5	12	19	26		
<b>6</b>	<b>13</b>	<b>20</b>	<b>27</b>		

## PROSINAC

	5	12	19	<b>26</b>	
	6	13	20	27	
	7	14	21	28	
1	8	15	22	29	
2	9	16	23	30	
3	10	17	24	31	
<b>4</b>	<b>11</b>	<b>18</b>	<b>25</b>		

# 2016.

**ZIMSKI RASPORED ODVOZA:**  
OD 1.10. TEKUĆE DO 31.5. SLIJEDEĆE GODINE;

**LJETNI RASPORED ODVOZA:**  
OD 1.6. DO 30.9. U GODINI

## VIŠESTAMBENI OBJEKTI – smjernice i pravila

Višestambeni objekt (s ukupno 4 do 6 stambenih jedinica, apartmana, poslovnih prostora i sl.) za što uspješnije odvajanje otpada, zadužio je:

- zajednički kontejner **ZELENE BOJE** zapremnine od 770 l za odvajanje miješanog komunalnog otpada,
- zajednički kontejner **PLAVE BOJE** zapremnine od 770 l za odvajanje papira i kartona,
- svako kućanstvo – vreće **ŽUTE BOJE** od 120 l za odvajanje plastike,
- svako kućanstvo – vreće **ZELENE BOJE** od 120 l za odvajanje stakla,
- svako kućanstvo – vreće **CRNE BOJE** od 120 l za odvajanje metala.

### UPUTE KORISNICIMA VIŠESTAMBENIH OBJEKATA KAKO POSTUPATI SA ZAJEDNIČKIM KONTEJNERIMA (miješani komunalni otpad i papir) I VREĆAMA (plastika, staklo i metal) ZA OTPAD:

- **KONTEJNER ZELENE BOJE (770 l)** isključivo koristite za odlaganje MIJEŠANOG KOMUNALNOG OTPADA iz kojeg ste prethodno IZDVOJILI KORISTAN OTPAD



- **ŠTO JE MIJEŠANI KOMUNALNI OTPAD:** onečišćene vrećice za pakiranje hrane, onečišćeni papir i folija za omatanje hrane; onečišćeni papirnati ubrusi i maramice, britvice za brijanje, spužve, vata, vrećice od usisivača, otpad prikupljen metenjem, opušci, ulošci, pelene za djecu i odrasle i sl.
- **ZELENI KONTEJNER ZA MIJEŠANI KOMUNALNI OTPAD I PLAVI ZA PAPIR I KARTON** koriste isključivo stanari zgrade koji su ih zadužili, a mogu biti smješteni ili na javnoj površini ili u prostoru same zgrade.
- Miješani komunalni otpad prije odlaganja u kontejner zelene boje treba staviti u vrećicu te ga nije potrebno sabijati, uz osobitu pažnju s otpacima hrane koji se mogu odložiti i u prazan tetrapak.
- Papir i karton nije potrebno staviti u plastične vrećice prije odlaganja.
- Kontejneri će biti pražnjeni prema kalendaru odvoza otpada (u nastavku) do 7 sati ujutro.
- **VREĆE ŽUTE, ZELENE ILI CRNE BOJE** iznesite ispred svojih zgrada, poštujući kalendar odvoza otpada, najkasnije do 7 sati ujutro.
- Molimo vas da prilikom iznošenja vrećica na nogostup ili javnu površinu ispred svoje zgrade pazite da ne ometate kolnički promet, odnosno da omogućite kamionu neometano sakupljanje otpada.



# ODVOJI, RECIKLIRAJ, PONOVRNO UPOTRIJEBI!

## **PLAVA KANTA (120 l) ILI PLAVI KONTEJNER (770 l) za stari papir i karton!**



- Novinski i uredski papir
- Časopisi, katalogi, prospekti, bilježnice
- Papirnata i kartonska ambalaža



- Tetrapak ambalaža
- Plastificirani papir
- Metalizirani papir
- Nauljeni papir
- Fotografije

Jeste li znali da je, prije nego li se raspadne, jedan list papira moguće reciklirati od 4 do 6 puta?

## **SAVJETI ZA USPJEŠNO RECIKLIRANJE I PONOVRNU UPORABU PAPIRA I KARTONA:**

- Stari papir i karton odložite u **PLAVU KANTU ILI PLAVI KONTEJNER** ili kontaktirajte ovlaštenog sakupljača.
- Onečišćeni papir i karton se ne mogu reciklirati!
- Prije odlaganja, uklonite metalne spojnice, plastiku i ljepljive trake!
- Kartonsku ambalažu prije odlaganja zgnječite ili usitnite.
- Sve što možete, kopirajte i ispisujte obostrano. Koristite elektroničko pohranjivanje i arhiviranje podataka. Koristite jednostrano iskorišteni papir za bilješke ili crteže. Ponovno upotrijebite korištene registratore.
- Kartonske kutije koristite kao spremnike za odvojeno prikupljanje otpada ili za čuvanje stare odjeće, knjiga, igraćaka, itd.





## ŽUTA VREĆA za plastiku!



- Ambalaža deterdženata
- Ambalaža šampona
- Ambalaža prehrambenih proizvoda
- Plastične vrećice



- Ambalaža kemikalija i zapaljivih tvari
- Ambalaža boja i lakova
- Ambalaža sprejeva
- Plastične igračke

Jeste li znali da se pri spaljivanju 4 plastične vrećice potroši količina kisika koja je čovjeku dnevno potrebna?!

### **SAVJETI ZA USPJEŠNO RECIKLIRANJE I PONOVNU UPORABU PLASTIKE:**

- Povratnu plastičnu ambalažu odnesite do najbliže trgovine.
- Nepovratnu plastičnu ambalažu odnesite do sabirne stanice Kamik, mobilnog reciklažnog dvorišta ili odložite u ŽUTU VREĆU!
- Prije odlaganja ispraznite i isperite plastičnu ambalažu te uklonite čepove i druge poklopce!
- Izbjegavajte kupovinu plastičnih vrećica – koristite platnene vrećice, pletene košare i sl.

- Ako kupujete proizvode u plastičnoj ambalaži, kupujte ih u većim pakiranjima kako biste „trošili“ manje plastične ambalaže.
- Od plastične ambalaže izradite nove spremnike za napitke, tegle za cvijeće, držače za bojice, olovke, kistove ili unikatne igračke.



### ZELENA VREĆA za staklo!

- Staklene boce
- Staklenke
- Staklene čaše
- Prozorsko, medicinsko i automobilsko staklo
- Ambalaža kemikalija i zapaljivih tvari
- Kristal, ogledala, porculan, keramika, žarulje
- Neonske svjetiljke

Jeste li znali da je staklo najbolji ekološki materijal – može se ponovo upotrijebiti u proizvodnji novih predmeta od stakla neograničen broj puta?

### **SAVJETI ZA USPJEŠNO RECIKLIRANJE I PONOVNUPORABU STAKLA:**

- Povratnu staklenu ambalažu odnesite do najbliže trgovine.

- Nepovratnu staklenu ambalažu odnesite do sabirne stanice Kamik, mobilnog reciklažnog dvorišta ili je odložite u **ZELENU VREĆU!**
- Prije odlaganja ispraznite i isperite staklenu ambalažu te uklonite čepove i poklopce!
- Praznu staklenu ambalažu iskoristite kao vaze za cvijeće, spremnike za zimnicu, svijećnjake, posude za herbarije, itd.



## CRNA VREĆA – za metal



- Ambalaža deterdženata
- Ambalaža šampona
- Ambalaža prehrambenih proizvoda
- Limenke, konzerve i limeni poklopci



- Ambalaža kemikalija i zapaljivih tvari
- Ambalaža sprejeva
- Ambalaža boja i lakova

Jeste li znali da recikliranjem 1 limenke od aluminija štedite onoliko energije koliko je potrebno računalu za 3 ili televizoru za 2 sata rada?!

## **SAVJETI ZA USPJEŠNO RECIKLIRANJE I PONOVNU UPORABU METALA:**

- Povratnu metalnu ambalažu odnesite do najbliže trgovine.

- Nepovratnu metalnu ambalažu odnesite do sabirne stanice Kamik, reciklažnog mobilnog dvorišta ili odložite u **CRNU VREĆU** !
- Prije odlaganja ispraznite i isperite metalnu ambalažu!
- Iskoristite aluminijske limenke za odlaganje olovaka, spajalica, kuhača, odvijača, itd. U aluminijsku limenku možete i posaditi cvijeće, ljekovito bilje ili je koristiti kao vazu.



# ŠTO S OSTALIM VRSTAMA OTPADA?

Zapamtite! Otpadu nije mjesto u prirodi i okolišu. Zakon o održivom gospodarenju otpadom RH predviđa kazne za odlaganje otpada u prirodi u iznosu od 3.000,00 do 10.000,00 kn za fizičke osobe.

**U nastavku pročitajte kamo i na koji sve način možete odložiti ostale korisne i opasne vrste otpada:**

**ODVOZ ZELENOG OTPADA** (veće granje i cijela stabla) osigurajte pozivom na broj telefona 052 573 136 ili slanjem upita na e-mail [info@medekoservis.hr](mailto:info@medekoservis.hr).

**KOMPOSTERI:** Ako ih MED EKO SERVIS d.o.o. ima na raspolaganju, svoj komposter možete osigurati pozivom na broj telefona 052 573 136 ili slanjem upita na e-mail [info@medekoservis.hr](mailto:info@medekoservis.hr).

**OTPADNA VOZILA** možete odložiti kod koncesionara Metis d.d. u Puli i to pozivom na broj telefona 052 535 067.

**OTPADNE GUME** možete odložiti u vulkanizerskim radionicama.

**ELEKTRIČNI ILI ELEKTRONIČKI OTPAD** možete odložiti kod koncesionara Metis d.d. u Puli i to pozivom na broj telefona 052 535 067 ili pozivanjem drugih ovlaštenih koncesionara na besplatan broj telefona 0800 444 110.

**MOTORNA ULJA** možete odložiti na benzinskim postajama ili u automehaničarskim radionicama u za to predviđene spremnike.

**OTPADNA JESTIVA ULJA** možete odložiti u posebne spremnike i predati u sabirnu stanicu Kamik.

**STARE AKUMULATORE** možete odložiti u svim trgovinama koje ih prodaju.

**STARE LIJEKOVE** odnesite u ljekarne koje su ih dužne pravilno zbrinuti.

**STARE BATERIJE** odložite u za to predviđene spremnike.

**TEKSTIL, TEKSTILNU ODJEĆU I OBUĆU** odložite u za to predviđene kontejnere narančaste boje.



## SABIRNA STANICA KAMIK

Nakon što ste iskoristili sve mogućnosti sustava odvojenog sakupljanja otpada „od vrata do vrata“, besplatnog odvoza ovlaštenih koncesionara i odlaganja korisnih i opasnih vrsta otpada u za to predviđene spremnike, u sabirnoj stanici KAMIK (Kamik bb, Banjole) od ponedjeljka do petka od 08 do 18, odnosno subotom od 08 do 16 sati možete besplatno odložiti:

### **GLOMAZNI ILI KRUPNI OTPAD:**

KUPAONSKA OPREMA	STVARI ZA DJECU	PODNE OBLOGE	NAMJEŠTAJ
kade i tuš kabine, kupaonski namještaj, umivaonik, zahodska školjka i bide, slavina za vodu, nosač tuša, crijevo za tuš, stalak za ručnike i sl., ogledalo	krevet, stolica, hodalica, veće igračke, dječja kolica, auto sjedalica	tepih, laminat, linoleum, parket, krzno i sl.	ormar, komoda, ladičar, vitrina, noćni ormarić, polica, stol, stolac, klupa, barska stolica, zidni/stolni sat, daska uzglavlja kreveta, stalak, fotelja, naslonjač, krevet, tabure, madrac, nadmadrac, podnica, okvir za sliku, prozorske zaštitne rešetke i grilje, sobne pregrade

KUHINJSKA OPREMA	VRTNA OPREMA	OSTALI GLOMAZNI OTPAD
kuhinjski elementi (ugradbeni, samostojeći i dr.), sudoper, radna površina, šank	ograda i vrata, vrtni namještaj, vrtni alat, strojevi za vrt, sjenica za vrt, posuda za cvijeće, vrtni ukrasi, vrtna klupa, crijevo za vodu, oprema za razvođenje vode, posude za zalijevanje bilja, ljuljačka, suncobran, stalak za suncobran, sklopivi bazen, roštilj	rolete, žaluzine, tende, ljestve, samostojeće stepenice, zavjese, nosači za zavjese, vrata, staklo (okno), prozor, prozorski okvir, invalidska kolica, dekorativni predmeti većih dimenzija, oprema za kućne ljubimce, sprave za vježbanje, veća sportska oprema, radijatori, tapete, daska za glačanje, okvir za sušenje rublja

**GRAĐEVINSKI OTPAD IZ KUĆANSTVA:** beton, cigle, crijep, keramičke pločice, razni izolacijski materijali, građevinski i izolacijski materijali od gipsa i sl.

**Osim glomaznog i građevinskog otpada, u sabirnoj stanici KAMIK možete besplatno odložiti:** stare kućanske aparate, otpadna jestiva i motorna ulja, fluorescentne žarulje, istrošene akumulatore, zeleni, drveni i metalni otpad, kartonsku, papirnatu, plastičnu, staklenu i metalnu ambalažu, stiropor, autogume.

# PONOVNO UPOTRIJEBITE I RECIKLIRAJTE

## TEKSTIL

### **Jeste li znali?**

Pamuk se gotovo u potpunosti može ponovno iskoristiti. Iako se više od 50% korištenog tekstila može reciklirati, u Hrvatskoj recikliramo tek oko 1%. Upravo tekstil čini 3% težine vaših kućnih spremnika za odlaganje komunalnog otpada.

### **Kako smanjiti tekstilni otpad?**

Kupujte predmete koje ćete rado i duže vremena nositi. Posjetite ponekad i trgovine rabljene odjeće. Darujte odjeću onima kojima je potrebna – Crvenom križu, prihvatilištima za beskućnike, socijalnim zadrugama, itd.

### **Kako ponovno upotrijebiti tekstilni otpad?**

Redizajnirate odjeću koju rado nosite, ali vam možda više ne pristaje. Stari i iznošeni tekstil koristite kao krpe za čišćenje domova, ureda, vrtića i škola.

### **Reciklirajte!**

Tekstil spakirajte u čiste kartonske kutije i odnesite u najbliži spremnik za tekstil ili reciklažno dvorište (sabirnu stanicu Kamik). UPAMTITE: odvojite odjeću, zavjese, krevetninu i ostalo od kožnih predmeta, kao što su cipele, torbe i jakne.







## ELEKTRONIČKI OTPAD

### **Jeste li znali?**

Elektronička oprema sadrži teške metale i opasne tvari, što iziskuje pravilno zbrinjavanje. Sitni elektronički otpad sadrži oko 30% metala i 70% plastike. To je najbrže rastuća vrsta opasnog otpada na svijetu!

### **Kako smanjiti elektronički otpad?**

Kupite novo računalo, telefone, mobitele i ostalu elektroničku opremu samo kada vam doista treba. Ona treba zadovoljavati vaše potrebe, a ne trendove!

### **Kako ponovno upotrijebiti elektronički otpad?**

Školama, vrtićima, udrugama ili dobrotvornim organizacijama poklonite računalnu opremu koja vam više nije potrebna.

### **Reciklirajte!**

Elektroničku opremu odnesite u reciklažno dvorište ili kontaktirajte ovlaštenog sakupljača elektronskog i elektroničkog otpada u vašem gradu, općini ili županiji!

## OPASNI OTPAD

### Jeste li znali?

Opasni otpad je velika prijetnja okolišu, prirodi i ljudskom zdravlju! Primjer opasnog otpada iz kućanstava, škola, vrtića i radnih mjesta su baterije, akumulatori, lijekovi, maziva i motorna ulja, boje i lakovi.

### Kako smanjiti opasni otpad?

Koristite baterije koje se mogu više puta puniti. Ne kupujte suvišne lijekove, koristite ekološke boje i lakove na bazi vode.

### Reciklirajte!

Baterije, opasna maziva i motorna ulja odložite u za to predviđene spremnike, sabirnu stanicu Kamik i mobilno reciklažno dvorište ili kontaktirajte ovlaštene tvrtke za prikupljanje istih! Stare lijekove odnesite u ljekarne koje su ih dužne pravilno zbrinuti.

**UPAMTITE** – opasnom otpadu nije mjesto u kontejnerima za komunalni otpad, ali ni u prirodi!



## ORGANSKI ILI BIOOTPAD

Jeste li znali da biootpad dijelimo na kuhinjski (ostaci hrane) i vrtni (zeleni) otpad? Biootpad čini 1/3 kućnog otpada.

### ZAŠTO JE VAŽNO KOMPOSTIRATI

Kompostiranje je najprihvatljiviji način zbrinjavanja organskog otpada kojim štedimo novac, štitimo okoliš i recikliramo hranjive tvari. Kompost poboljšava strukturu i održava razinu vlažnosti i pH ravnotežu tla, a sprječava i obolijevanje biljaka. Jeste li znali da je čak 30% kućnog otpada organsko te može se iskoristiti za kompost?

### Kako ponovno upotrijebiti biootpad?

Biootpad je sirovina za proizvodnju komposta. Zamijenite umjetna gnojiva u vrtu kompostom dobivenim vlastitim trudom i zalaganjem – vaše biljke će biti zdravije, a vi zadovoljniji!

### NAUČIMO KOMPOSTIRATI

#### 1. PRONAĐIMO IDEALNO MJESTO ZA KOMPOSTER

Smjestite komposter na sunčano mjesto i golo tlo. Ukoliko ga morate smjestiti na beton, asfalt ili kamen, ispod postavite podlogu od papira, grančica ili već postojećeg komposta. Komposter možete izraditi ili kupiti.

#### 2. POMIJEŠAJMO PRAVE SASTOJKE I NAPUNIMO KOMPOSTER

U kući imajte posudu u koju ćete odlagati usitnjene ostatke „smeđeg“, kuhinjskog otpada. Pazite, u tu posudu NE IDE kuhana hrana. Nakon što je napunite, sadržaj pomiješajte s vrtnim („zelenim“) otpadom i stavite u komposter. Mješavina 50:50 posto je idealna za dobivanje kvalitetnog komposta.

#### 3. PROCES KOMPOSTIRANJA I UPOTREBA

Kompostiranje traje od 9 do 12 mjeseci, nakon čega dobivamo taman i mrvljiv materijal, svježeg i zemljanog mirisa. U međuvremenu, u komposter možete dodavati „zelen“ i „smeđe“ tvari te ih povremeno protresti radi prozračivanja,

(ne odnosi se na plastične kompostere). I na kraju, upotrijebite ga i obogatite vrtne gredice, bilje ili travnjake.

### **ŠTO MOŽEMO KOMPOSTIRATI:**

„**ZELENI**“ otpad bogat dušikom – ubrzava razgradnju i osigurava vlažnost.

- pokošena trava, ostaci voća i povrća, kora voća i povrća, staro cvijeće, ljekovito bilje, talog kave i filter-vrećice čaja

„**SMEĐI**“ otpad bogat ugljikom – usporava truljenje i osiguravaju prozračnost.

- karton, kutije od jaja, zgužvani papir, suho lišće, piljevina, slama i sijeno, grančice i kora od drveta

### **ŠTO NE SMIJEMO KOMPOSTIRATI:**

Meso, kuhano povrće, mliječne proizvode, bolesne biljke, dječje i pelene za odrasle, životinjski izmet, lišće oraha, obojeno ili lakirano drvo, biootpad koji je bio izložen utjecaju nafte, benzina, boja i pesticida.

### **Jeste li znali?**

Ako ne posjedujete plastični komposter, možete ga i samostalno izraditi od najrazličitijih materijala (drvo, cigla, žica, betonski bloketi, drvene palete i sl.) te postaviti na pogodno mjesto u svom vrtu.

**UPAMTITE:**  
**KOMPOSTIRANJE =**  
**RECIKLIRANJE!**





Edukacija mještana o odvojenom sakupljanju otpada i podjela kompostera u Vinkuraniu, 6. listopada 2015.





Saberi se...

**POBERI SVE,  
ODVOJI OPASNO,  
POSPREMI KORISNO!**

